


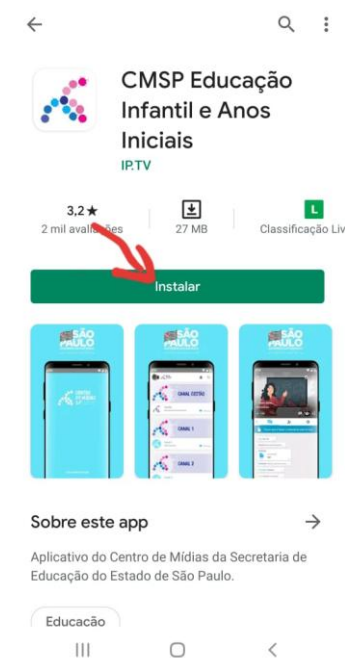


ACESSO A CENTRAL DE MÍDIAS DO ESTADO DE SÃO PAULO – CMSP

1. Procure o aplicativo da CMSP em seu celular pelo Play Store para baixar;
2. Faça a opção pelo CMPS Educação Infantil e Anos Iniciais;



3. Clique em Instalar;





PREFEITURA MUNICIPAL
DE
APARECIDA
FÉ E RECONSTRUÇÃO



4. Clique em abrir;



5. Aparecerá esta tela, para continuar precisa clicar em **Concordar e prosseguir**;



6. Na próxima tela clique em **Sou servidor**;



Bem-vindo ao aplicativo CMSP Infantil e Iniciais, selecione o ambiente em que deseja fazer login.

SOU ALUNO

SOU SERVIDOR

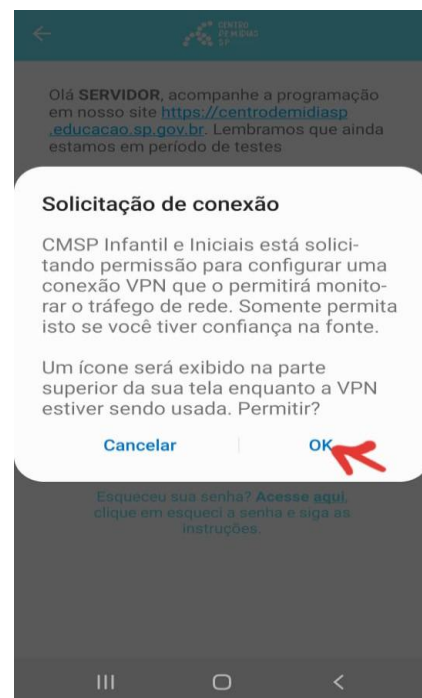




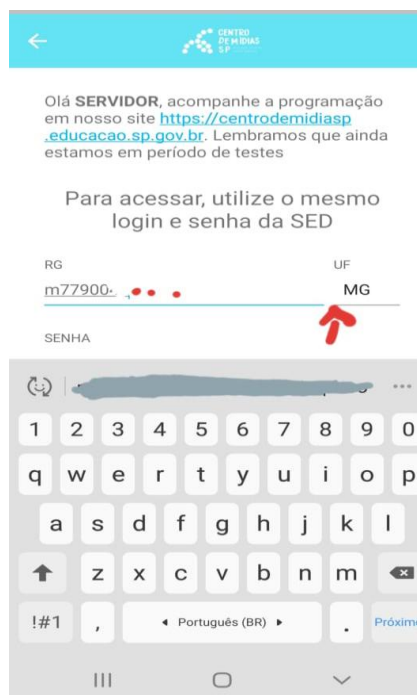
PREFEITURA MUNICIPAL
DE
APARECIDA
FÉ E RECONSTRUÇÃO



7. Aparecerá a mensagem de Solicitação de conexão, clicando em você passa a utilizar a internet liberada pelo Governo do Estado de São Paulo;



8. Preencha seu RG, coloque também as letras, se houver, só modifique o local UF se o seu RG for de outro estado, coloque a senha que a SEMEEC te forneceu com letra minúscula e clique Próximo;





PREFEITURA MUNICIPAL
DE
APARECIDA
FÉ E RECONSTRUÇÃO



9. Pronto, você já poderá ter acesso aos canais e explorá-los;



10. Lembre-se que sua sala aparecerá depois que a sua UE passar o RA (Registro do Aluno) dos alunos para os responsáveis e eles deverão fazer o mesmo procedimento, sendo que no passo **6** ele clicará em Sou aluno e no passo **8** onde você colocou RG ele colocará RA e a senha do aluno é a data de nascimento dele.


Lúcia Helena S. Monteiro Gallo
Direção de Orientação Pedagógica